

# OptiPlex 7020

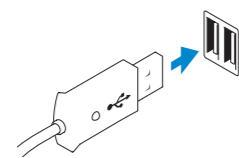
## Quick Start Guide

Stručná úvodní příručka  
Gyors üzembe helyezési útmutató  
Skrócona instrukcja uruchomienia  
Stručná úvodná príručka



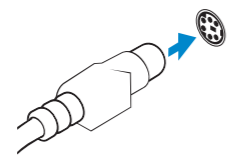
### 1 Connect the keyboard and mouse

Připojte klávesnici a myš  
Csatlakoztassa a billentyűzetet és az egeret  
Podłącz klawiaturę i mysz  
Pripojte klávesnicu a myš



**USB Connector**  
Konektor USB  
USB-csatlakozó  
Złącze USB  
Konektor USB

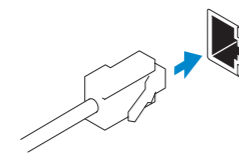
Or | Nebo | Vagy | Lub | Alebo



**PS/2 Connector**  
Konektor PS/2  
PS/2 csatlakozó  
Złącze PS/2  
Konektor PS/2


### 2 Connect the network cable (optional)

Připojte síťový kabel (volitelné)  
Csatlakoztassa a hálózati kábelt (opcionális)  
Podłącz kabel sieciowy (opcjonalnie)  
Pripojte sieťový kábel (voliteľný)



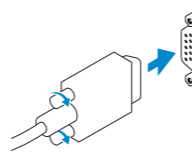
### 3 Connect the display

Připojte displej  
Csatlakoztassa a monitort  
Podłącz monitor  
Pripojte obrazovku



**DisplayPort Connector**  
Konektor DisplayPort  
DisplayPort csatlakozó  
Złącze DisplayPort  
Konektor DisplayPort

Or | Nebo | Vagy | Lub | Alebo

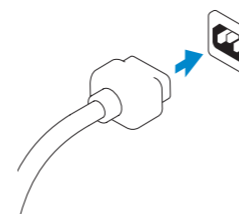


**VGA Connector**  
Konektor VGA  
VGA csatlakozó  
Złącze VGA  
Konektor VGA

- NOTE:** If you ordered your computer with a discrete graphics card, connect the display to the discrete graphics card.
- POZNÁMKA:** Pokud jste počítač objednali se samostatnou grafickou kartou, připojte displej k samostatné grafické kartě.
- MEGJEGYZÉS:** Ha a számítógéphez különálló grafikus kártyát rendelt, a monitort csatlakoztassa a különálló grafikus kártyára.
- UWAGA:** Jeśli z komputerem zamówiono autonomiczną kartę graficzną, monitor należy podłączyć do złącza w tej karcie.
- POZNÁMKA:** Ak ste si svoj počítač objednali s diskretnou grafickou kartou, pripojte obrazovku k diskretnéj grafickej karte.

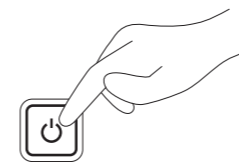
### 4 Connect the power cable on your computer and display

Připojte napájecí kabel k počítači a displeji  
Csatlakoztassa a számítógép és a monitor tápkábelét  
Podłącz kabel zasilania do komputera i monitora  
Zapojte napájacie káble do počítača a obrazovky



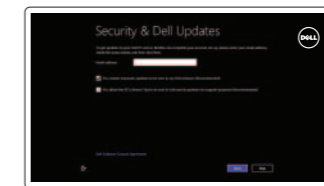
### 5 Turn on your computer and display

Zapněte počítač a displej  
Kapcsolja be számítógépét és monitorát  
Włącz komputer i monitor  
Zapnite počítač a obrazovku



### 6 Finish Windows setup

Dokončete nastavení v systému Windows  
Fejezze be a Windows beállítását  
Skonfiguruj system Windows  
Dokončite inštaláciu systému Windows



#### Enable security and updates

Aktivujte zabezpečení a aktualizace  
Kapcsolja be a számítógép védelmét és a frissítéseket  
Włącz zabezpieczenia i aktualizacje  
Povolte bezpečnostné funkcie a aktualizácie



#### Connect to your network

Připojte se k síti  
Kapcsolódjon a hálózathoz  
Nawiąż połączenie z siecią  
Pripojte sa k sieti



#### Log in to your Microsoft account or create a local account

Přihlaste se k účtu Microsoft nebo si vytvořte místní účet  
Jelentkezzen be Microsoft fiókjába vagy hozzon létre helyi fiókot  
Zaloguj się do konta Microsoft albo utwórz konto lokalne  
Prihláste sa na konto Microsoft alebo si vytvorte lokálne konto

### Explore resources

Prohlédněte si prostředky | Fedezze fel a lehetőségeket  
Zapoznaj się z zasobami | Preskúmajte zdroje



#### Help and Tips

Rady a nápověda | Súgó és tippek  
Pomoc i porady | Pomocník a rady



#### My Dell

Můj Dell | Az én Dell számítógépem  
Mój Dell | Mój Dell



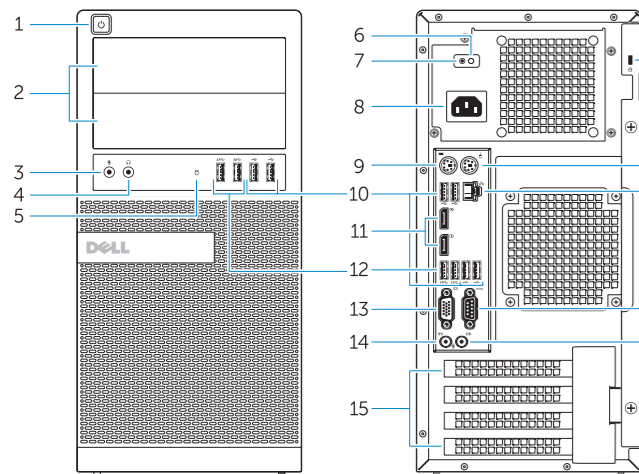
#### Register your computer

Registrace počítače | Regisztrálja a számítógépét  
Zarejestruj komputer | Zarejestrujete si počítač

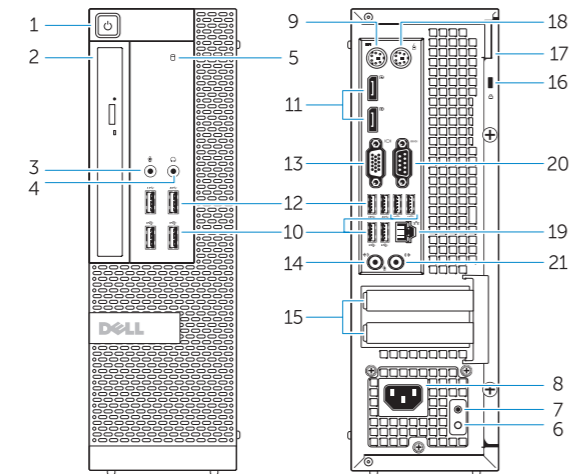


# Features

Funkce | Jellemzők | Funkcje | Vlastnosti



OptiPlex 7020 MT



OptiPlex 7020 SFF

1. Power button/Power light
2. Flex bay
3. Microphone connector
4. Headphone connector
5. Hard-drive activity light
6. Power-supply diagnostic light
7. Power-supply diagnostic button
8. Power cable connector
9. Keyboard connector
10. USB 2.0 connector
11. DisplayPort connector
12. USB 3.0 connector
13. VGA connector
14. Line-in/microphone connector
15. Expansion card slots
16. Security cable slot
17. Padlock ring
18. Mouse connector
19. Network connector
20. Serial connector
21. Line-out connector

1. Tlačítko napájení a kontrolka napájení
2. Pozice flex
3. Konektor pro mikrofon
4. Konektor pro sluchátka
5. Indikátor činnosti pevného disku
6. Diagnostický indikátor napájení
7. Diagnostické tlačítko napájení
8. Konektor napájecího kabelu
9. Konektor klávesnice
10. Konektor USB 2.0
11. Konektor DisplayPort
12. Konektor USB 3.0
13. Konektor VGA
14. Konektor vstupu/mikrofonu
15. Pozice pro rozšiřující karty
16. Slot bezpečnostního kabelu
17. Kroužek na visací zámek
18. Konektor myši
19. Síťový konektor
20. Konektor sériového rozhraní
21. Výstupní konektor

1. Tápellátás gomb/tápellátás jelzőfény
2. Floppy meghajtóállvány
3. Mikrofon csatlakozó
4. Fejhallgató csatlakozó
5. Merevlemez-meghajtó aktivitás jelzőfény
6. Tápegység diagnosztika jelzőfény
7. Tápegység diagnosztika gomb
8. Tápkábel csatlakozó
9. Billentyűzet csatlakozó
10. USB 2.0 csatlakozó
11. DisplayPort csatlakozó
12. USB 3.0 csatlakozó
13. VGA csatlakozó
14. Vonal bemenet/mikrofoncsatlakozó
15. Bővítőkártya foglalatok
16. Biztonsági kábel foglalata
17. Lakatgyűrű
18. Egér csatlakozó
19. Hálózati csatlakozó
20. Soros csatlakozó
21. Line kimenet csatlakozó

1. Przycisk zasilania/Lampka zasilania
2. Wnęka FlexBay
3. Złącze mikrofonu
4. Złącze słuchawek
5. Lampka aktywności dysku twardego
6. Lampka diagnostyczna zasilacza
7. Przycisk diagnostyki zasilacza
8. Złącze kabla zasilania
9. Złącze klawiatury
10. Złącze USB 2.0
11. Złącze DisplayPort
12. Złącze USB 3.0
13. Złącze VGA
14. Złącze wejścia liniowego/mikrofonu
15. Gniazda kart rozszerzeń
16. Gniazdo linki antykradzieżowej
17. Pierścień klódki
18. Złącze myszy
19. Złącze sieciowe
20. Złącze szeregowo
21. Złącze wyjścia liniowego

1. Hlavný vypínač/kontrolka napájania
2. Zásuvka flex bay
3. Zásuvka na mikrofón
4. Konektor pre slúchadlá
5. Kontrolka aktivity pevného disku
6. Diagnostická kontrolka napájania
7. Diagnostické tlačidlo napájania
8. Konektor na napájací kábel
9. Konektor klávesnice
10. Konektor USB 2.0
11. Konektor DisplayPort
12. Konektor USB 3.0
13. Konektor VGA
14. Konektor na linkový vstup/mikrofón
15. Sloty na rozširujúce karty
16. Otvor pre bezpečnostný kábel
17. Krúžky na visiaci zámok
18. Konektor myši
19. Sieťový konektor
20. Konektor sériového rozhrania
21. Konektor na linkový výstup

**Product support and manuals**  
 Podpora a príručky k produktům  
 Terméktámogatás és kézikönyvek  
 Pomoc techniczna i podręczniki dotyczące produktu  
 Podpora a príručky produktu

[dell.com/support](http://dell.com/support)  
[dell.com/windows8](http://dell.com/windows8)

**Contact Dell**  
 Kontaktujte spoločnosť Dell  
 Kérjen segítséget a Dell szakembereitől  
 Kontakt z firmą Dell  
 Kontaktujte Dell

[dell.com/contactdell](http://dell.com/contactdell)

**Regulatory and safety**  
 Regulace a bezpečnost  
 Szabályozások és biztonság  
 Przepisy i bezpieczeństwo  
 Zákonem vyžadované a bezpečnostné informácie

[dell.com/regulatory\\_compliance](http://dell.com/regulatory_compliance)

**Regulatory model**  
 Směrnicev model | Szabályozó modell  
 Model | Regulačný model

OptiPlex 7020 MT: D12M  
 OptiPlex 7020 SFF: D13M

**Regulatory type**  
 Regulační typ | Szabályozó típus  
 Typ | Regulačný typ

OptiPlex 7020 MT: D12M001  
 OptiPlex 7020 SFF: D13M001

**Computer model**  
 Model počítače | Számítógép modell  
 Model komputera | Model počítača

OptiPlex 7020 MT  
 OptiPlex 7020 SFF